



STANFOR®


LINERS

Piscine enterrée

Performance - Fiabilité - Esthétisme



EXCLUSIVITE
CASH PISCINES



COMMENT CHOISIR LE LINER DE SA PISCINE ENTERREE ?

Touche finale esthétique mais surtout garant d'une étanchéité parfaite, le liner doit être choisi de manière réfléchie, l'objectif étant qu'il dure le plus longtemps possible ! Pour vous aider, voici les 2 facteurs majeurs à prendre en compte :

LA QUALITE

FABRICATION
FRANÇAISE 

Avec ou sans vernis ? Plus résistant, un liner vernis facilite le nettoyage de votre piscine et limite l'entretien. Le vernis permet également une plus grande longévité et protège de façon optimale les parties les plus sensibles et les plus sollicitées, comme les lignes d'eau, grâce à une meilleure résistance aux UV, aux rayures et à l'abrasion.



A SAVOIR !

La durée de vie d'un liner est de 10 à 15 ans. Pensez à le changer !

ASTUCE !

Avant de choisir votre liner, pensez à relever les côtes de votre piscine et de votre escalier (voir pages 3 et 4)

**DEVIS
GRATUIT**

CONSULTEZ
NOS EXPERTS
EN MAGASIN

**SERVICE
POSE**

NOUS VOUS
AIDONS À TROUVER
UN PRESTATAIRE



LINER 75/100^e **ONE**

LE LINER QUI S'ADAPTE À VOTRE PISCINE

Liner monocouche en PVC de 75/100e adapté à toutes les formes de piscines et à tous les types de fonds. Disposant d'une solidité à l'épreuve du temps, ce produit est disponible en 7 coloris.



LINER 75/100^e **SERENITY**

LE LINER QUI PROTEGE VOTRE PISCINE

Liner de 75/100e possédant une finition doublée vernis réparti de protection haute performance qui permet d'accroître la beauté et la longévité de votre piscine quelque soit sa forme ou son type de fond. Facile à nettoyer et disponible en de nombreux coloris, c'est le produit qu'il vous faut !

LES PLUS

- économique
- 7 coloris



LES PLUS

- double vernis
- 12 coloris
- finition nacrée ou imprimée
- pour toute forme de piscine
- haute résistance
 - au vieillissement UV
 - aux rayures et à l'abrasion
 - aux agents tachants
 - au micro organismes
 - aux températures jusqu'à 33°C



PENSEZ-Y!



SOUS-COUCHE EN MOUSSE POUR UN CONFORT MAXIMUM

Une sous-couche en mousse sous votre liner va gommer les petits défauts de la maçonnerie pour un rendu à la fois esthétique et plus confortable lors de l'utilisation de votre piscine. La sous-couche de liner en mousse de polyoléfine réticulée à cellules fermées apporte une protection durable du liner et un réel confort d'utilisation. Épaisseur : 5 mm. Existe avec bande adhésive.

PENSEZ-Y!



LE LINER ANTIDERAPANT POUR PLUS DE SECURITE

Pour sécuriser vos baignades et quand vous vous déplacez dans votre piscine, nous vous conseillons la gamme de liner antidérapant.



QUELLE COULEUR CHOISIR POUR QUEL RENDU ?




Le revêtement de la piscine joue un rôle majeur au titre de l'étanchéité, mais aussi au titre de l'esthétique par la couleur qui influe sur l'eau. Nous vous guidons afin de choisir la teinte qui créera le rendu souhaité chez vous.

LES COLORIS UNIS

1 LINER ONE **2** LINER SERENITY

A SAVOIR!

L'eau sera toujours plus foncée que la couleur du liner et l'ensoleillement influera énormément sur le rendu final.



Plus de coloris disponibles en magasin !



**DEVIS
GRATUIT**

CONSULTEZ
NOS EXPERTS
EN MAGASIN

**SERVICE
POSE**

NOUS VOUS
AIDONS À TROUVER
UN PRESTATAIRE


LES IMPRIMES

persia bleu



EFFET MOSAIQUE

persia vieux rose




persia bleu



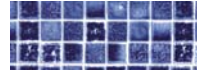
persia gris



persia anthracite



givré marine



EFFET MINERAL

ardoise



améthyste bleue



carrara



granité noir



costa brava



galaxy



mabré bleu




marbré gris



marbré sable



stone gris



stone sable



Plus de coloris disponibles en magasin !

LES FRISES DECORATIVES

ipanema bleu



carthage bleu



genova sable



ibiza bleu



lisboa gris



mallorca sable



mallorca bleu



mallorca anthracite



mykonos bleu



oxford sable



oxford bleu



olympia bleu




pompeï bleu



Plus de coloris disponibles en magasin !

LES NACRES


blanc adriatique



gris volcan



bleu turquoise




graphite



bleu glacier



gris perle



Plus de coloris disponibles en magasin !

VOTRE LINER SUR-MESURE


Pour garantir une étanchéité maximum, votre liner doit être fabriqué sur-mesure pour correspondre parfaitement aux dimensions et à la configuration de votre piscine. Pour mieux vous conseiller dans votre choix, nous vous recommandons d'établir un état des lieux de votre piscine.

FORME DE VOTRE PISCINE

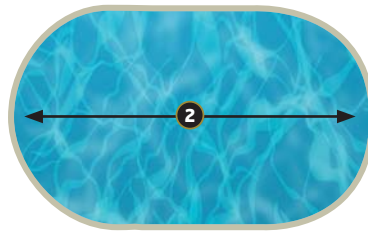
Si la forme de votre piscine est particulière (ronde, ovale, octogonale, «haricot»...), adressez-vous directement à un conseiller qui saura vous guider et vous établir un devis sur-mesure.

DIMENSIONS (mesures intérieures de la piscine, en mètre)

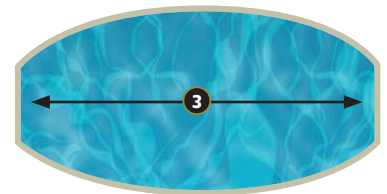
Relevez les côtes tous les mètres au niveau de l'eau



1




2




3

LES FONDS (mesures des profondeurs, en mètre)

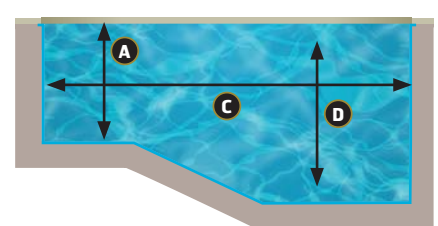
FOND PLAT




FOND FOSSE À PLONGER



FOND PENTE COMPOSÉE



FOND PENTE CONSTANTE



A

B

C

D

ANGLES

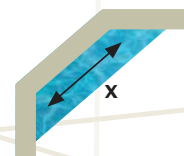
Indiquez les dimensions des rayons aux 4 coins de votre bassin ou la mesure des pans coupés

ANGLE ARRONDI



R =

ANGLE COUPÉ



X =

**DEVIS
GRATUIT**

CONSULTEZ
NOS EXPERTS
EN MAGASIN

**SERVICE
POSE**

NOUS VOUS
AIDONS À TROUVER
UN PRESTATAIRE

DECOUPES

Pensez à la découpe de votre liner pour votre escalier standard ou sur-mesure, la découpe du liner doit s'adapter à la forme de votre escalier.

Nos liners pré-découpés pour escalier standard ou découpe volet


ESCALIER ANGLE

- 3 marches
- 4 marches




ESCALIER ROMAN

- 3 marches
- 4 marches




ESCALIER DROIT

- 3 marches
- 4 marches



ESCALIER MANAUS

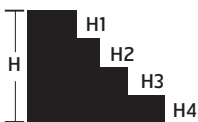

- 3 marches
- 4 marches



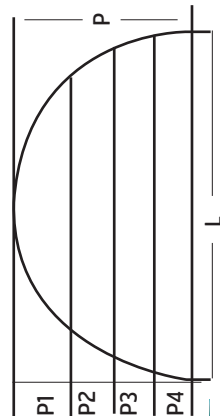
Option complémentaire

Découpe coffre volet.

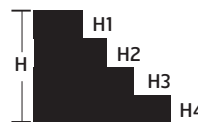
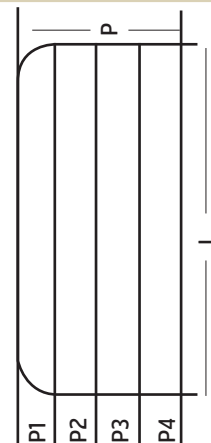
Commandez votre liner découpé aux mesures de votre escalier



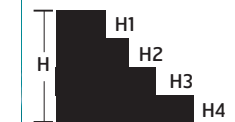
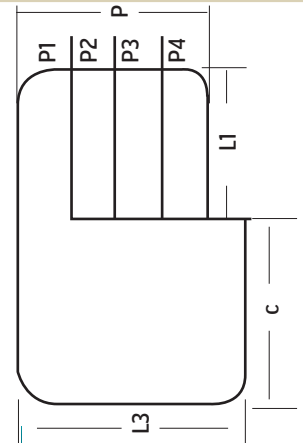
L	
P	
H	
P1	
P2	
P3	
P4	
H1	
H2	
H3	
H4	



L	
P	
H	
P1	
P2	
P3	
P4	
H1	
H2	
H3	
H4	



L	
P	
H	
P1	
P2	
P3	
P4	
H1	
H2	
H3	
H4	



L1	
L2	
L3	
P	
H	
P1	
P2	
P3	
H1	
H2	
H3	
H4	

DEVIS
GRATUIT

CONSULTEZ
NOS EXPERTS
EN MAGASIN

SERVICE
POSE

NOUS VOUS
AIDONS À TROUVER
UN PRESTATAIRE

FAITES-LE VOUS-MEME !

Vous pourrez facilement poser votre liner vous-même si votre piscine est d'une forme géométrique assez simple. Mais si vous ne vous sentez pas l'âme d'un bricoleur, que votre piscine présente une forme compliquée ou que vous sélectionnez un liner armé, Cash Piscines pourra vous mettre en relation avec un poseur.

CONSEIL

Pour une meilleure installation, nous vous conseillons de poser votre liner lorsque la température extérieure est comprise entre 15 et 25°C.

Une fois la mise en eau effectuée, il est important de bien entretenir son liner. On estime à une dizaine d'années la durée de vie d'un liner si son propriétaire adopte les bons gestes. À savoir, un brossage périodique et une eau équilibrée.

FACILITEZ-VOUS LA VIE

ACHETEZ DIRECTEMENT EN LIGNE...

UN LARGE CHOIX DE PRODUITS

VISIBILITÉ DES STOCKS EN TEMPS RÉEL

LIVRAISON À DOMICILE OU RETRAIT EN MAGASIN

... ET TOUT PLEIN D'ASTUCES ET DE CONSEILS POUR PRENDRE SOIN DE VOTRE PISCINE

VOTRE MAGASIN CASH PISCINES

cash-piscines.com

Retrouvez tous nos produits sur
www.safeo-piscine.com
et **en exclusivité chez**

